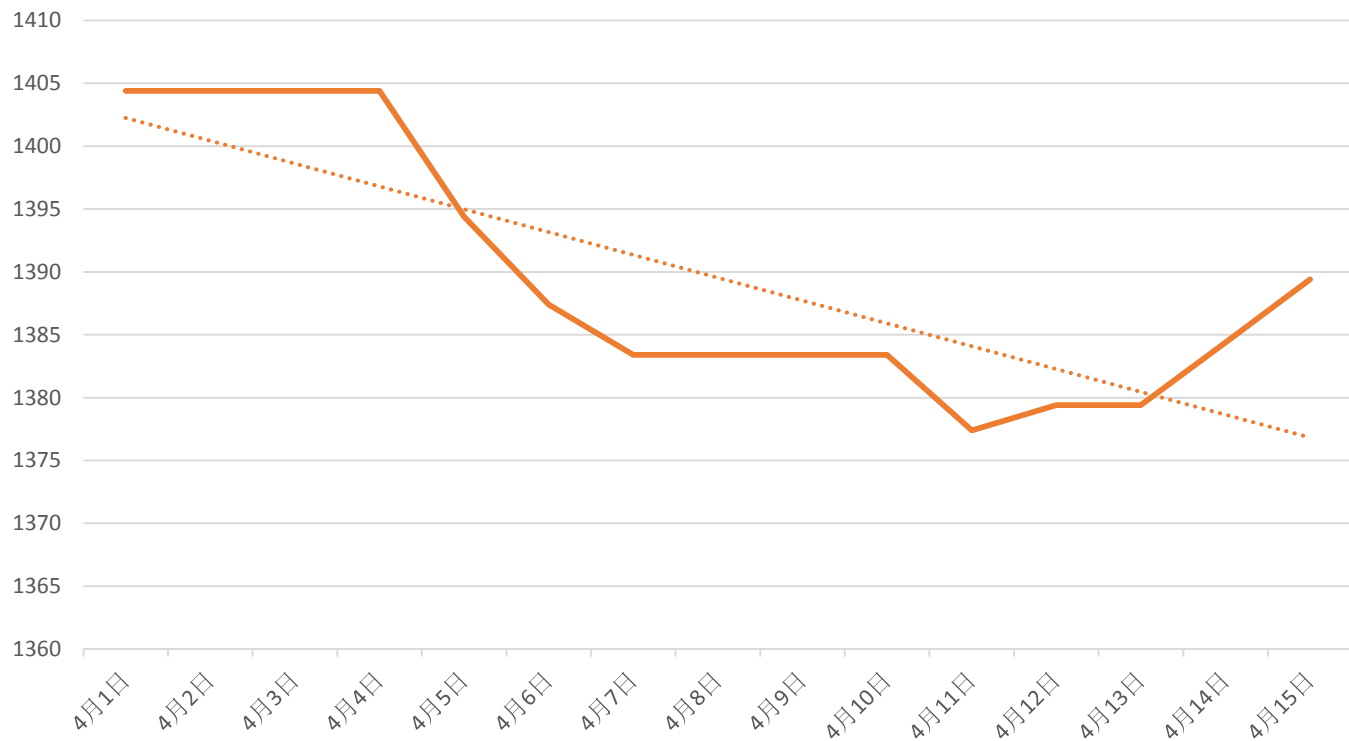

2016年4月上半月 行业信息资讯

注：本资讯中的所有价格信息均取自“生意社”，价格信息未标注区域的，为国内综合价格。

- 尿素
- 甲醇
- 液氨
- 复合肥

尿素价格信息

尿素4月上半月价格走势（华东）



3月15日每吨价格为1337.4元，3月31日每吨价格为1402.4元，4月15日价格为：1389.4，4月15日较3月15日及3月31日分别上涨3.89%和下跌0.93%。

相关信息资讯

- [【中肥通讯社】尿素 谁来支撑经销商的信心](#)
- [【中国化工报】尿素企业能否走出“倒春寒”](#)

尿素上下游产品信息

上游产品及综合资讯

[【中国经营报】天然气价改方案仍在修改制定中 价格并轨或推迟至2017年](#)

[【四川发改委】四川省发展和改革委员会关于降低电力和非居民用天然气价格促进经济稳定增长和提质增效有关事项的通知](#)

[【中国化工报】2016石化产能预警报告出炉 煤化工等过剩加剧](#)

[【中国化工报】能源化工“十三五”多点发动革命](#)

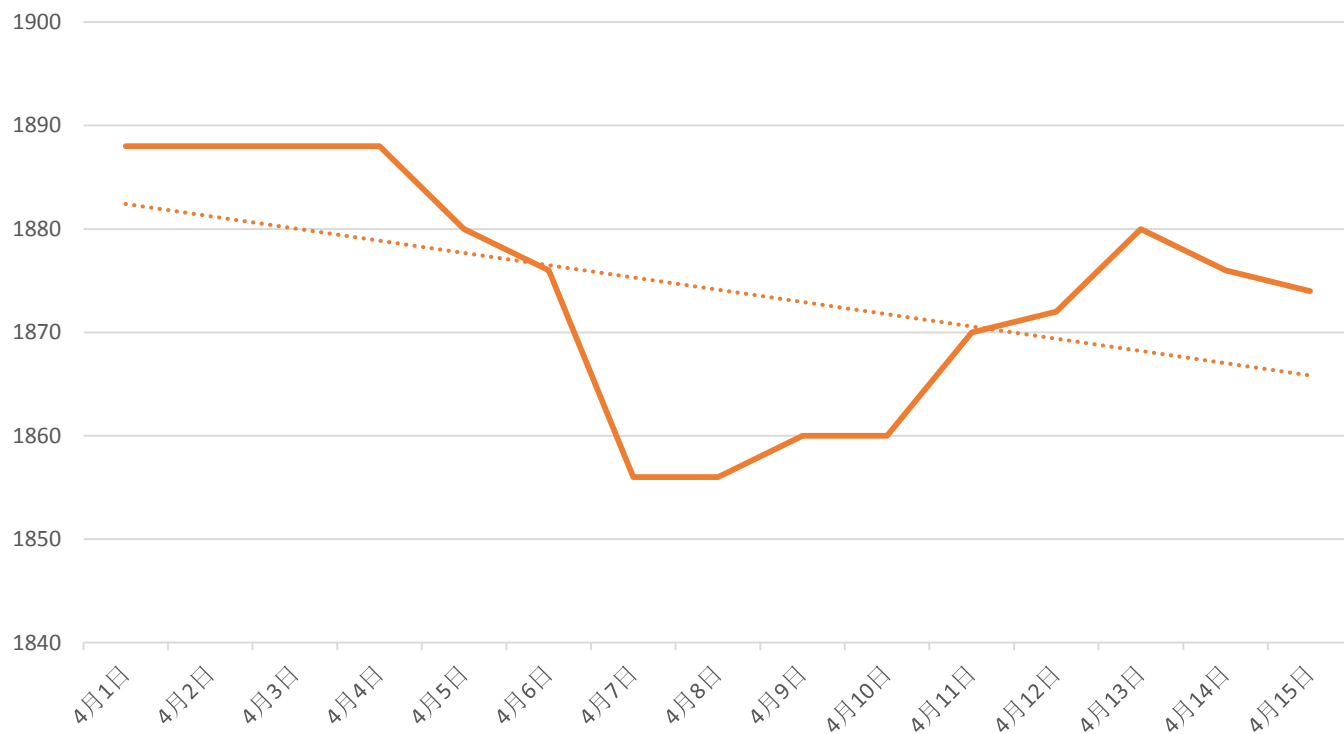
下游产品资讯

• 主要下游产品价格

	复合肥	脲醛树脂	三聚氰胺
3月15日	2329		5758
3月31日	2234		5754
4月15日	2201.5		5752

甲醇价格信息

甲醇4月上半月价格走势（国内）



3月15日每吨价格为1812元，3月31日每吨价格为1890元，4月15日每吨价格为1874元，4月15日较3月15及3月31日分别上涨3.42%和下跌0.85%。

至4月15日甲醇期货MA605、MA606、MA607分别报收为1893、1911、1954。

相关信息资讯

- [【西部期货】西部期货：MTO项目大热 甲醇或重心上移](#)
- [【中商情报网】短期国内甲醇市场观望：或有涨幅可能](#)

甲醇上下游产品信息

上游产品及综合资讯

- 【中国经营报】[天然气价改方案仍在修改制定中 价格并轨或推迟至2017年](#)
- 【四川发改委】[四川省发展和改革委员会关于降低电力和非居民用天然气价格促进经济稳定增长和提质增效有关事项的通知](#)
- 【中国化工报】[2016石化产能预警报告出炉 煤化工等过剩加剧](#)
- 【中国化工报】[能源化工“十三五”多点发动革命](#)

下游产品资讯

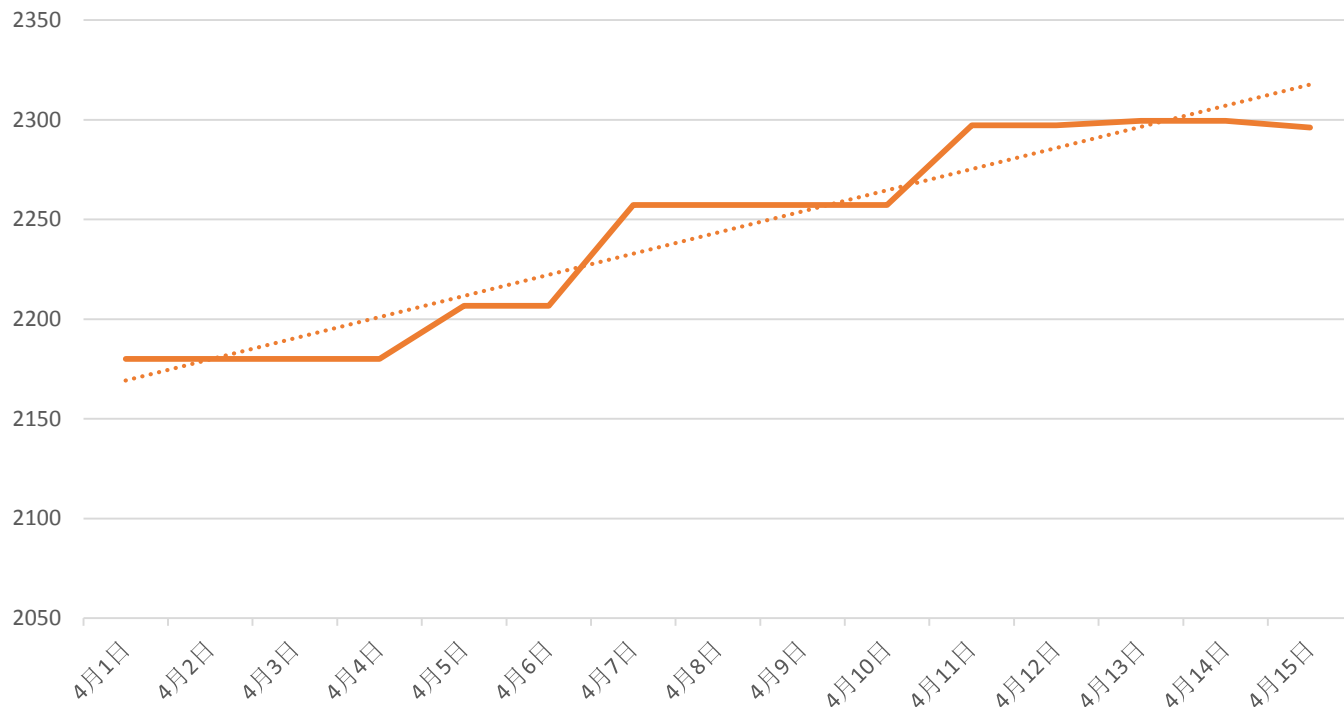
- 主要下游产品价格

	甲醛	二甲醚	甲醇汽油	醋酸	MTBE	DMF	甲酸	草甘膦
3月15日	981	2851	4979	1800	5012	4141	2363	18165
3月31日	981	2905	4926	1893	4842	4165	2261	18064
4月15日	982	2937	4916	2106	4952	4264	2167	17964

- 主要下游产品价格小幅上涨为主

液氨价格信息

液氨4月上半月价格走势（国内）



3月15日每吨价格为2122.22元，3月31日每吨价格为2180元，4月15日每吨价格为2296.11元，4月15日较3月15日及3月31日分别上涨8.19%和5.33%。

相关信息资讯

- [【生意社】本周液氨行情分析（4.11-4.15）](#)

液氨上下游产品信息

上游产品及综合资讯

[【中国经营报】天然气价改方案仍在修改制定中 价格并轨或推迟至2017年](#)

[【四川发改委】四川省发展和改革委员会关于降低电力和非居民用天然气价格促进经济稳定增长和提质增效有关事项的通知](#)

[【中国化工报】2016石化产能预警报告出炉 煤化工等过剩加剧](#)

[【中国化工报】能源化工“十三五”多点发动革命](#)

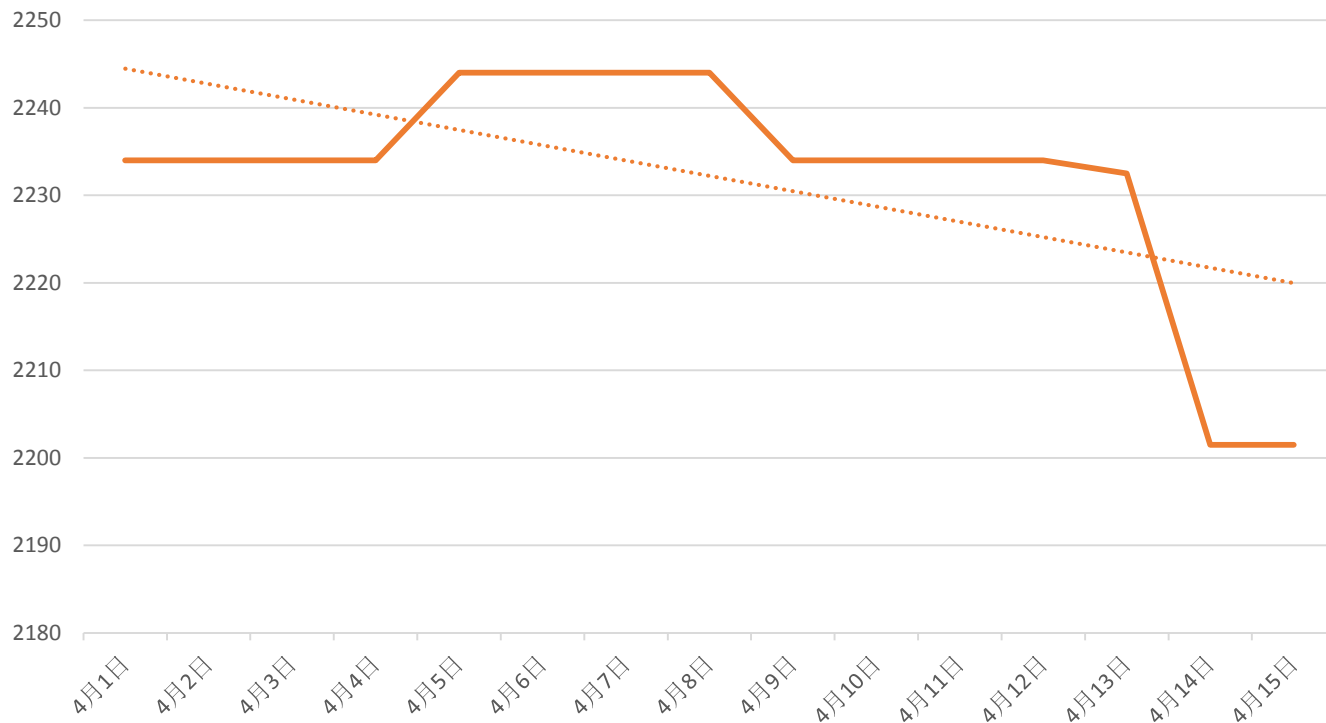
下游产品资讯

• 主要下游产品价格

	尿素	硝酸	三聚氰胺	DMF	甲酸	氯化铵	磷酸二铵
3月15日	1337.4	1092	5758	4141	2363	466	2700
3月31日	1402.4	1082	5754	4165	2261	474	2706
4月15日	1389.4	1080	5752	4264	2167	496	2700

复合肥价格信息

复合肥4月上半月价格走势（华东）



3月15日每吨价格为2329元，3月31日每吨价格为2234元，4月15日每吨价格为2201.5元，4月15日较3月15日及3月31日分别下跌5.47%和1.16%。

相关信息资讯

[【中国农资传媒】复合肥：春耕进入扫尾 夏季市场启动](#)

[【农资导报】复合肥国标修订正在酝酿中 微量元素作用将凸显](#)

复合肥上下游产品信息

上游产品资讯

- 主要上游产品价格

	尿素	硝酸铵	硝酸钾	硫酸钾	氯化铵	氯化钾	磷酸一铵
3月15日	1337.4	1536	4225	2989	466	2100	2097
3月31日	1402.4	1525.5	4244	2880	474	2103	2097
4月15日	1389.4	1532	4235	2721	496	1996	2095

复合肥上游商品价格小幅下跌为主

下游产品资讯