
2016年8月下半月 行业信息资讯

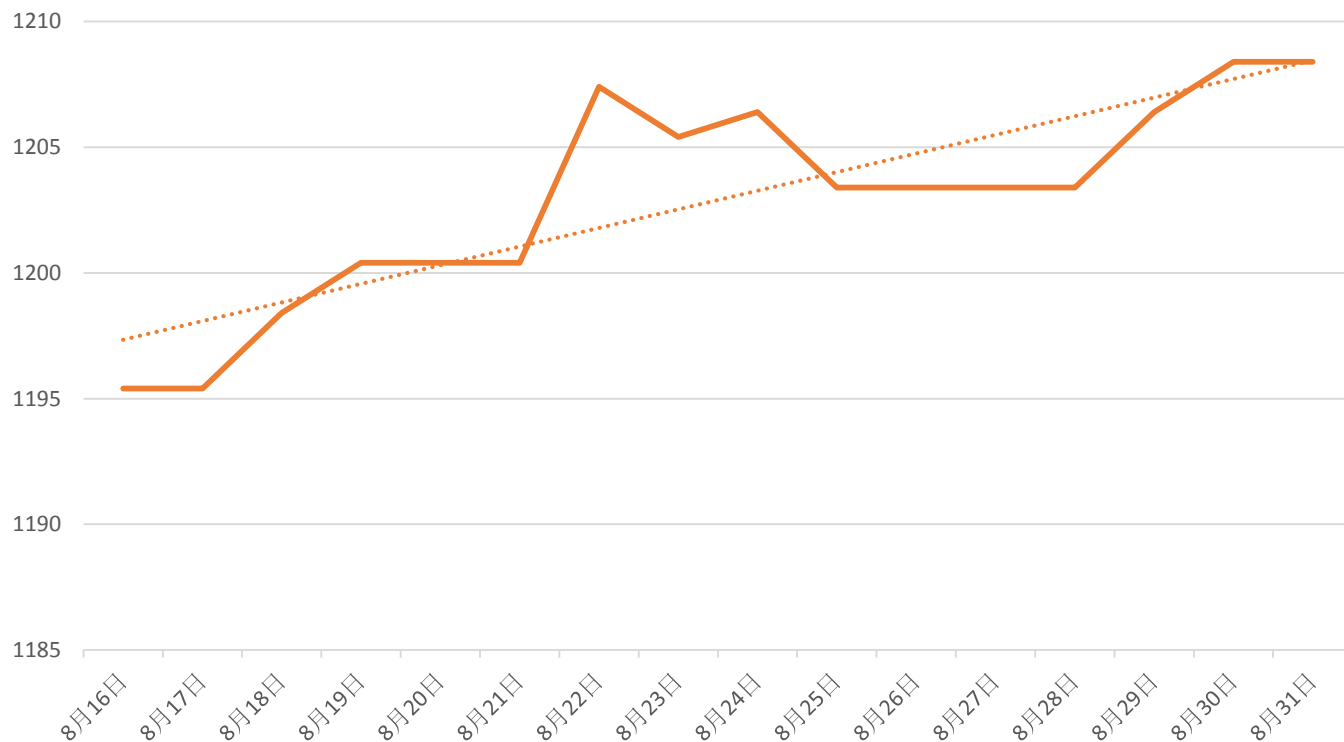
注：本资讯中的所有价格信息均取自“生意社”，价格信息未标注区域的，为国内综合价格。

- 尿素
- 甲醇
- 液氨
- 复合肥



尿素价格信息

尿素8月下半月价格走势（华东）



7月31日每吨价格为1223.4元，8月15日每吨价格为1198.4元，8月31日价格为：1208.4，8月31日较7月31日及8月15日分别下跌1.23%和上涨0.83%。

相关信息资讯

[【中国农资传媒】涨不上去跌不下来 尿素小涨到底是不是好事？](#)

[【国家石油和化工网】尿素：利好欠缺 前路难行](#)

尿素上下游产品信息

上游产品及综合资讯

[【人民网】发改委：全面梳理天然气各环节价格 减轻用气企业负担](#)

[【和讯新闻】全国新设7个自贸试验区 四川总体方案即将出台](#)

[【巴音郭楞日报】年产10000吨聚苯硫醚（pps）项目落户库尔勒经济技术开发区](#)

[【新华网】我国将全面实行“五证合一”登记制度改革](#)

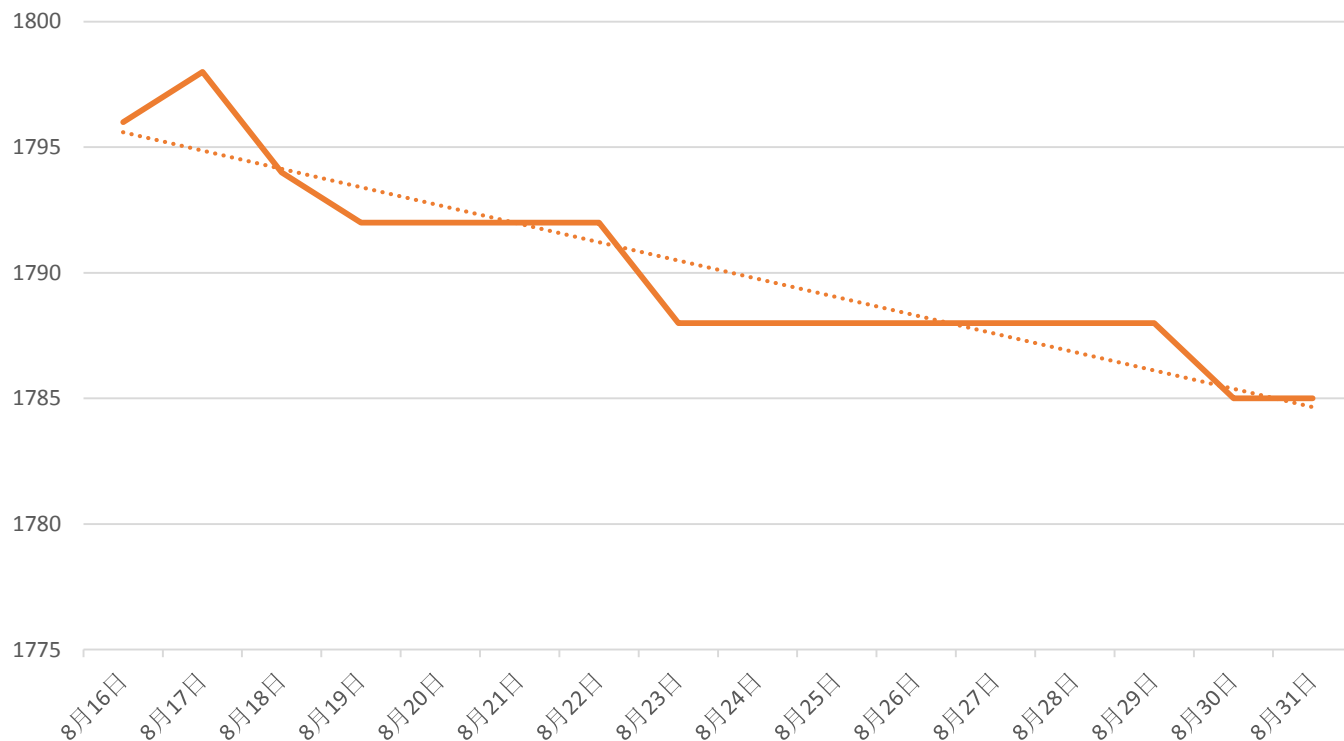
下游产品资讯

- 主要下游产品价格

	复合肥	脲醛树脂	三聚氰胺
7月31日	2170.5		5707
8月15日	2170.5		5707
8月31日	2132.5		5688

甲醇价格信息

甲醇8月下半月价格走势（国内）



7月31日每吨价格为1788元，8月15日每吨价格为1796元，8月31日每吨价格为1785元，8月31日较7月31及8月15日分别下跌0.17%和0.61%。

至8月31日甲醇期货MA610、MA611、MA612分别报收为1864、1892、1946。

相关信息资讯

[【金银岛】产能过剩预警 煤制甲醇产业再现“末路狂奔”](#)

[【腾讯财经】甲醇期货日报:港口库存创新高,甲醇上行阻力大](#)

甲醇上下游产品信息

上游产品及综合资讯

[【人民网】发改委：全面梳理天然气各环节价格 减轻用气企业负担](#)

[【和讯新闻】全国新设7个自贸试验区 四川总体方案即将出台](#)

[【巴音郭楞日报】年产10000吨聚苯硫醚（pps）项目落户库尔勒经济技术开发区](#)

[【新华网】我国将全面实行“五证合一”登记制度改革](#)

下游产品资讯

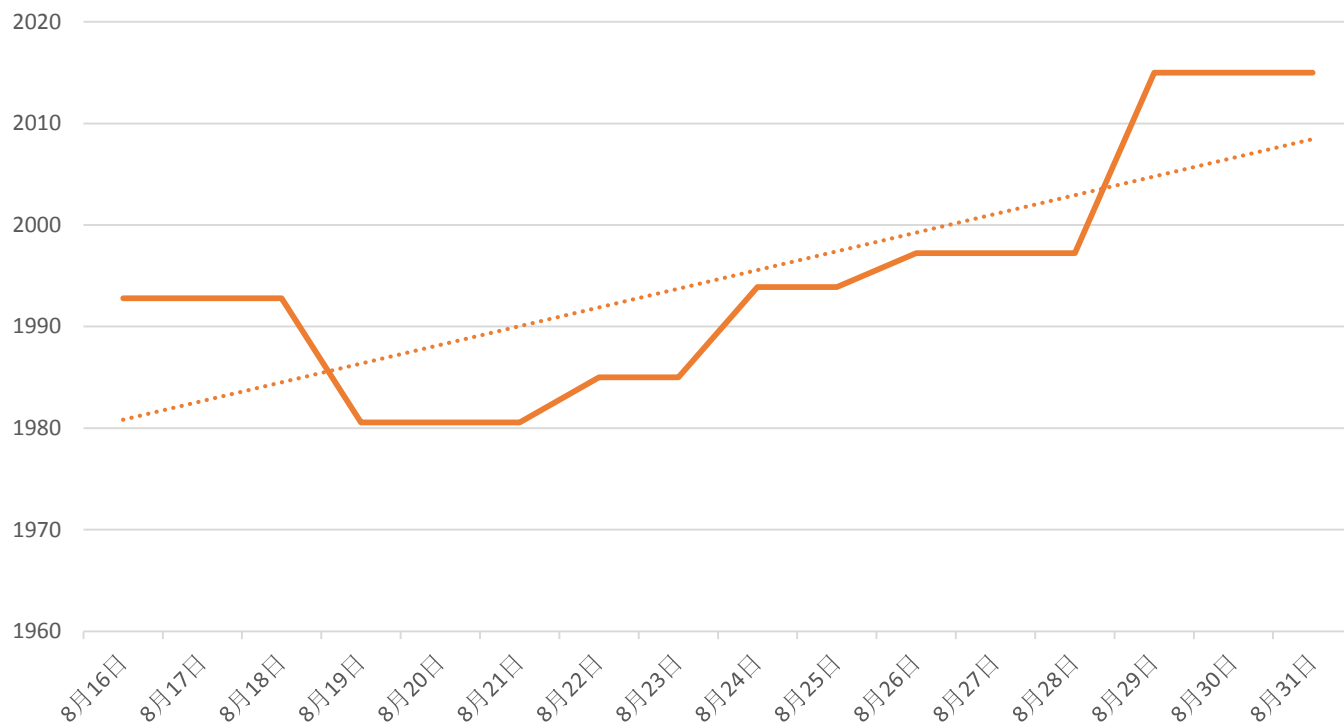
• 主要下游产品价格

	甲醛	二甲醚	甲醇汽油	醋酸	MTBE	DMF	甲酸	草甘膦
7月31日	965	2881	4767	1864	4749	4142	2165	17600
8月15日	950	2861	4737	1887	4797	4132	2090	17522
8月31日	938	2856	4808	1927	5053	4132	2063	17522

- 主要下游产品除甲醇汽油及MTBE跟随油价上涨外，小幅下跌

液氨价格信息

液氨8月下半月价格走势（国内）



7月31日每吨价格为2110.56元，8月15日每吨价格为1996.11元，8月31日每吨价格为2015元，8月31日较7月31日及8月15日分别下跌4.53%和上涨0.95%。

相关信息资讯

[【金银岛化肥资讯】国内液氨行业竞争环境分析](#)

液氨上下游产品信息

上游产品及综合资讯

[【人民网】发改委：全面梳理天然气各环节价格 减轻用气企业负担](#)

[【和讯新闻】全国新设7个自贸试验区 四川总体方案即将出台](#)

[【巴音郭楞日报】年产10000吨聚苯硫醚（pps）项目落户库尔勒经济技术开发区](#)

[【新华网】我国将全面实行“五证合一”登记制度改革](#)

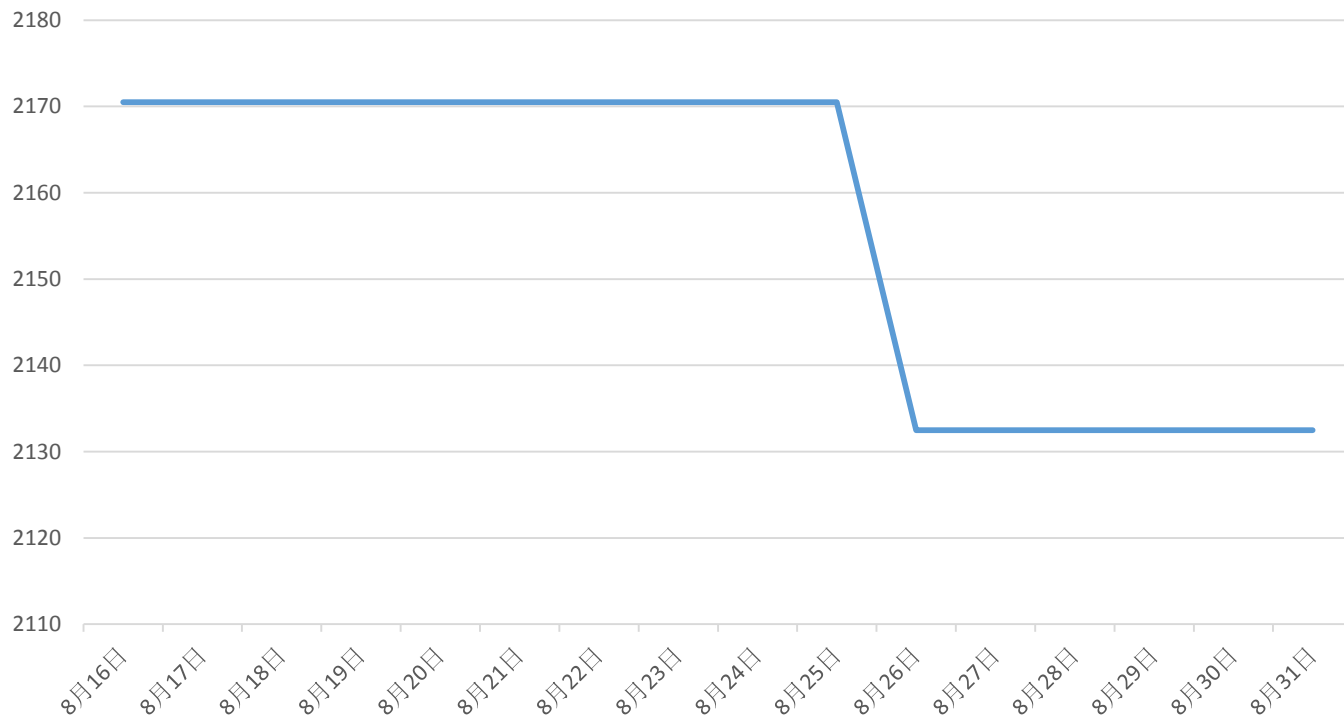
下游产品资讯

• 主要下游产品价格

	尿素	硝酸	三聚氰胺	DMF	甲酸	氯化铵	磷酸二铵
7月31日	1223.4	1135	5707	4142	2165	522	2668
8月15日	1198.4	1115	5707	4132	2090	518	2668
8月31日	1208.4	1105	5688	4132	2063	507	2650

复合肥价格信息

复合肥8月下半月价格走势（华东）



7月31日每吨价格为2170.5元，8月15日每吨价格为2170.5元，8月31日每吨价格为2132.5元，8月31日较7月31日及8月15日分别下跌0%和1.75%。

相关信息资讯

[【金农网】复合肥企业装置开工统计与分析（8月下旬）](#)

[【中国化肥网】复合肥企业成本 利润追踪](#)

复合肥上下游产品信息

上游产品资讯

- 主要上游产品价格

	尿素	硝酸铵	硝酸钾	硫酸钾	氯化铵	氯化钾	磷酸一铵
7月31日	1223.4	1492	4209	2681	522	1950	2064
8月15日	1198.4	1500	4190	2676	518	1902	2064
8月31日	1208.4	1501	4170	2645	507	1899	2051

复合肥上游商品价格小幅下降为主

下游产品资讯